



BILAN DE L'ALTERNANCE 2021 – NOUVELLE-AQUITAINE

NOVEMBRE 2021

 **PCO EP**
Opérateur de compétences
des Entreprises de Proximité

Sommaire

- **Les contrats d’alternance sur le champ Opco EP en Nouvelle Aquitaine**
- **Les branches professionnelles et l’interprofession**
- **Les formations et les qualifications**
- **Les caractéristiques socio-démographiques des alternants**
- **Focus sur les évolutions par branche professionnelle**

Note méthodologique :

Les données utilisées pour réaliser le Bilan de l’alternance 2021 de la région Nouvelle Aquitaine sont issues des contrats financés par Opco EP.

Le bilan de l’alternance 2021 présente et analyse les données sur la base des contrats débutés entre le 1^{er} janvier et le 31 décembre 2021 au sein des entreprises relevant du champ d’intervention d’Opco EP, et ce, quelle que soit leur date d’engagement.

Date d’extraction des données : fin février 2022

LES CONTRATS EN ALTERNANCE SUR LE CHAMP D'OPCO EP EN NOUVELLE AQUITAINE



12 459 contrats en alternance en Nouvelle Aquitaine, une progression de 17 % par rapport à 2020

12 459

Nouveaux contrats d'alternance en Nouvelle Aquitaine dans le champ Opco EP. Cela représente 8 % du total des contrats en alternance de l'Opco EP.

8%

Contrats en alternance financés par l'Opco EP en Nouvelle Aquitaine



92%

Contrats en alternance financés par l'Opco EP dans d'autres régions de France

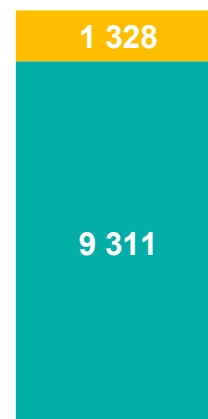
10 639

Évolution en %

+17%

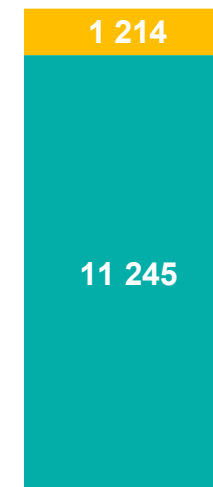
-9%

+21%



Contrats débutés 2020

12 459



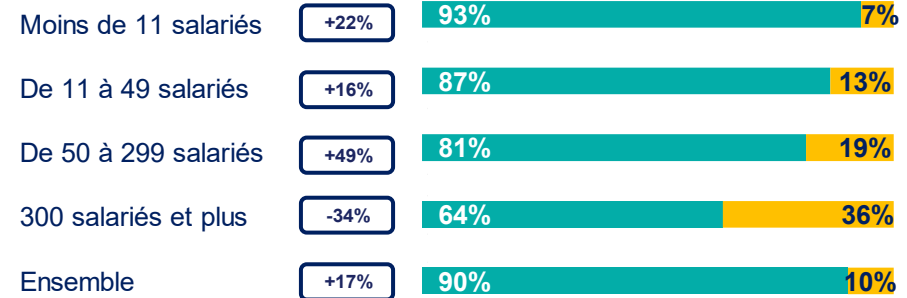
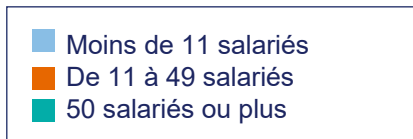
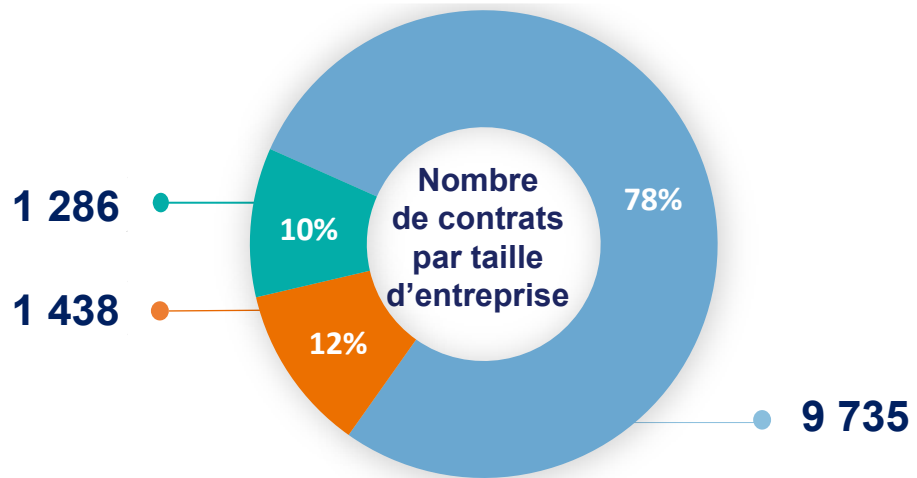
Contrats débutés 2021

- Contrats d'apprentissage
- Contrats de professionnalisation
- Total général

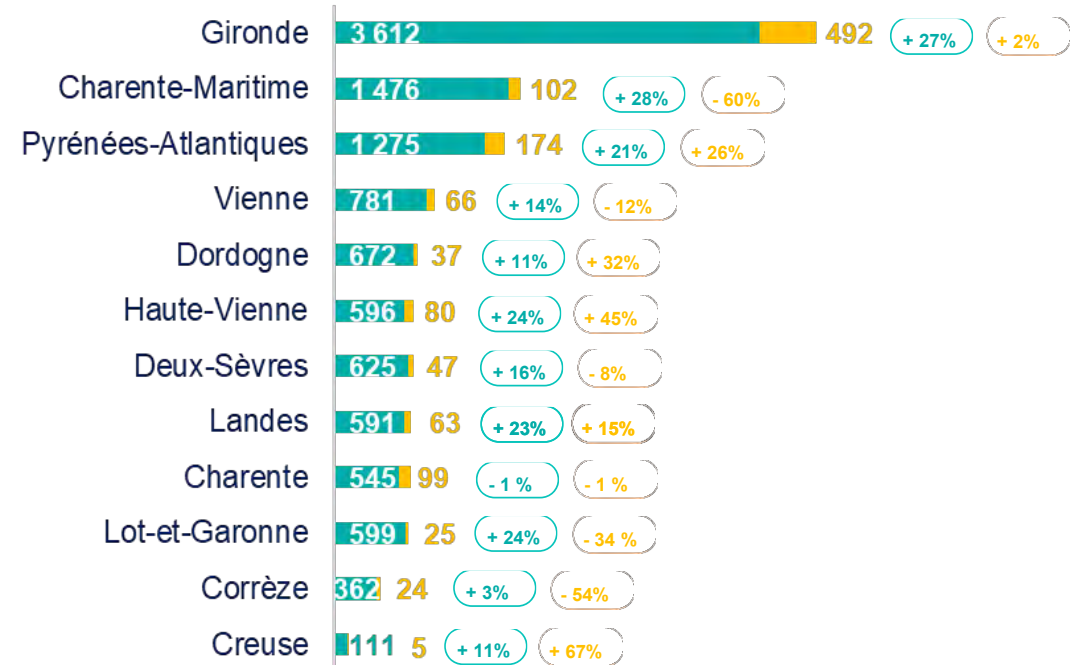
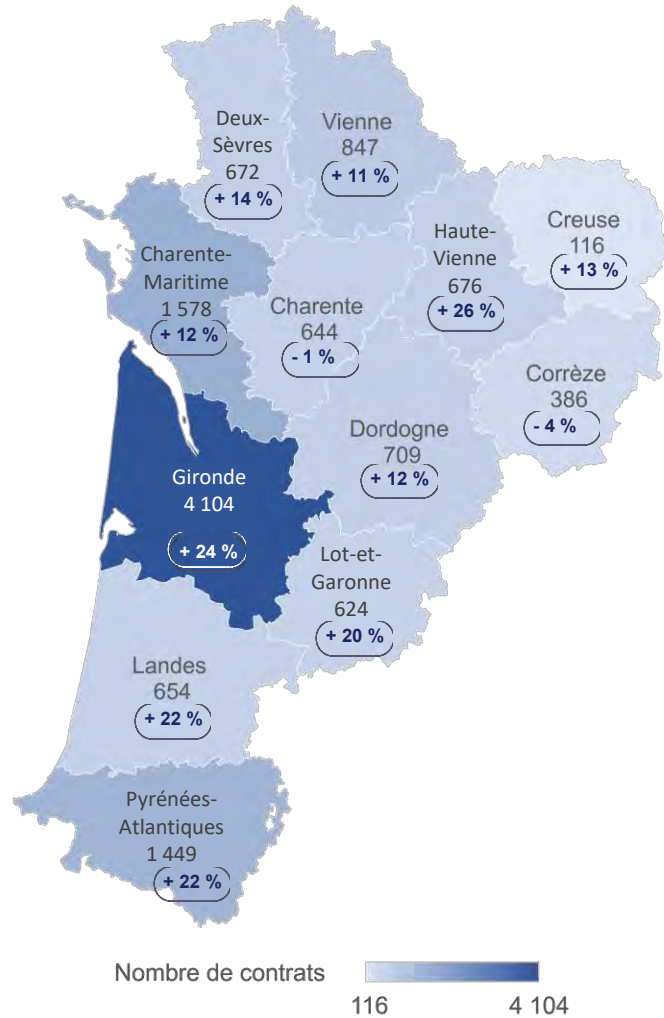
Opco EP Nouvelle Aquitaine : un rôle important auprès des TPE

En 2021, 78% des contrats sont signés dans des entreprises de moins de 11 salariés

La part de contrats d'apprentissage signés dans les entreprises de proximité de moins de 11 salariés est un peu plus élevée en Nouvelle Aquitaine (78%) que dans les autres régions (75%). A l'inverse, la part des contrats conclus dans les entreprises de plus de 50 salariés est moins élevée en Nouvelle Aquitaine (10%) qu'en moyenne dans toutes les autres régions confondues (13 %).



Un tiers des recrutements se font en Gironde



Avec Bing
© GeoNames, TomTom

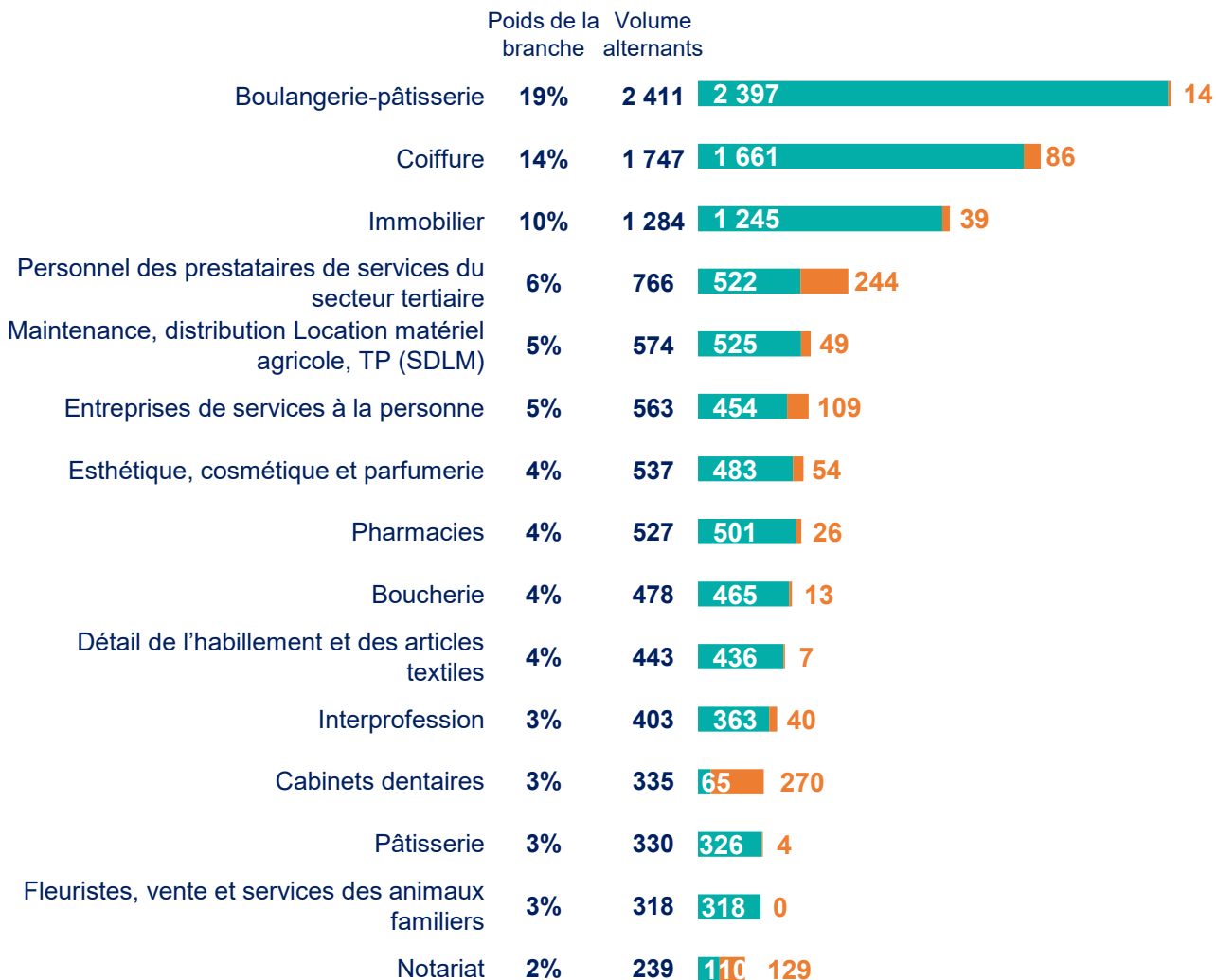



LES BRANCHES PROFESSIONNELLES ET L'INTERPROFESSION



Les branches qui ont le plus recours à l'alternance

En 2021, plus de 50% des nouveaux contrats sont regroupés sur les quatre branches qui recourent le plus à l'alternance, soit 6 782 nouveaux contrats.



 Contrats d'apprentissage
 Contrats de professionnalisation



 Opérateur de compétences des Entreprises de Proximité



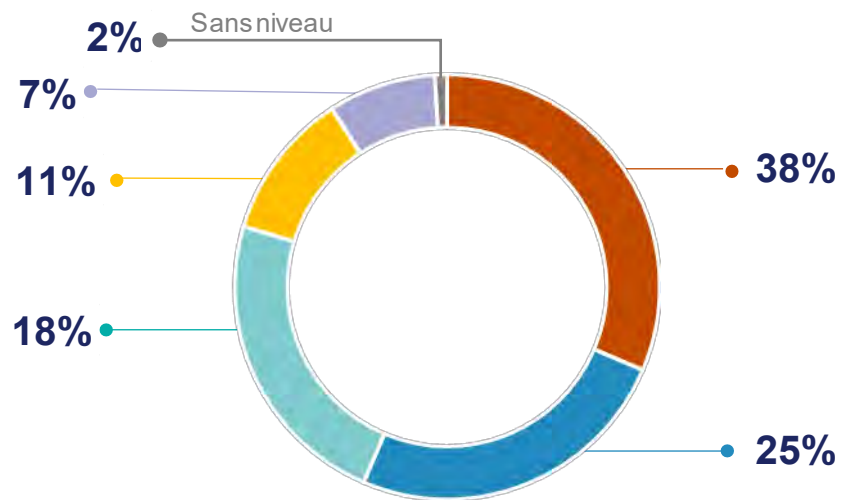
49 des **53** branches professionnelles ont recours à l'alternance en Nouvelle Aquitaine

Les trois branches professionnelles Boulangerie-pâtisserie, coiffure et Immobilier sont celles qui représentent le plus grand nombre de nouveaux contrats.

LES FORMATIONS ET LES QUALIFICATIONS



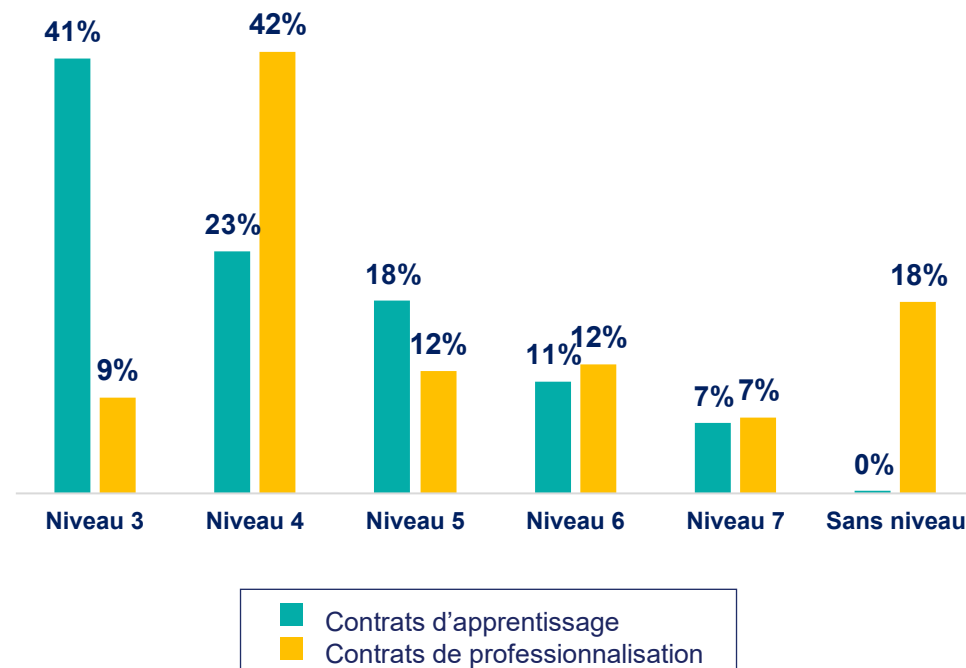
Plus d'un alternant sur trois prépare un diplôme de niveau CAP ou BEP*



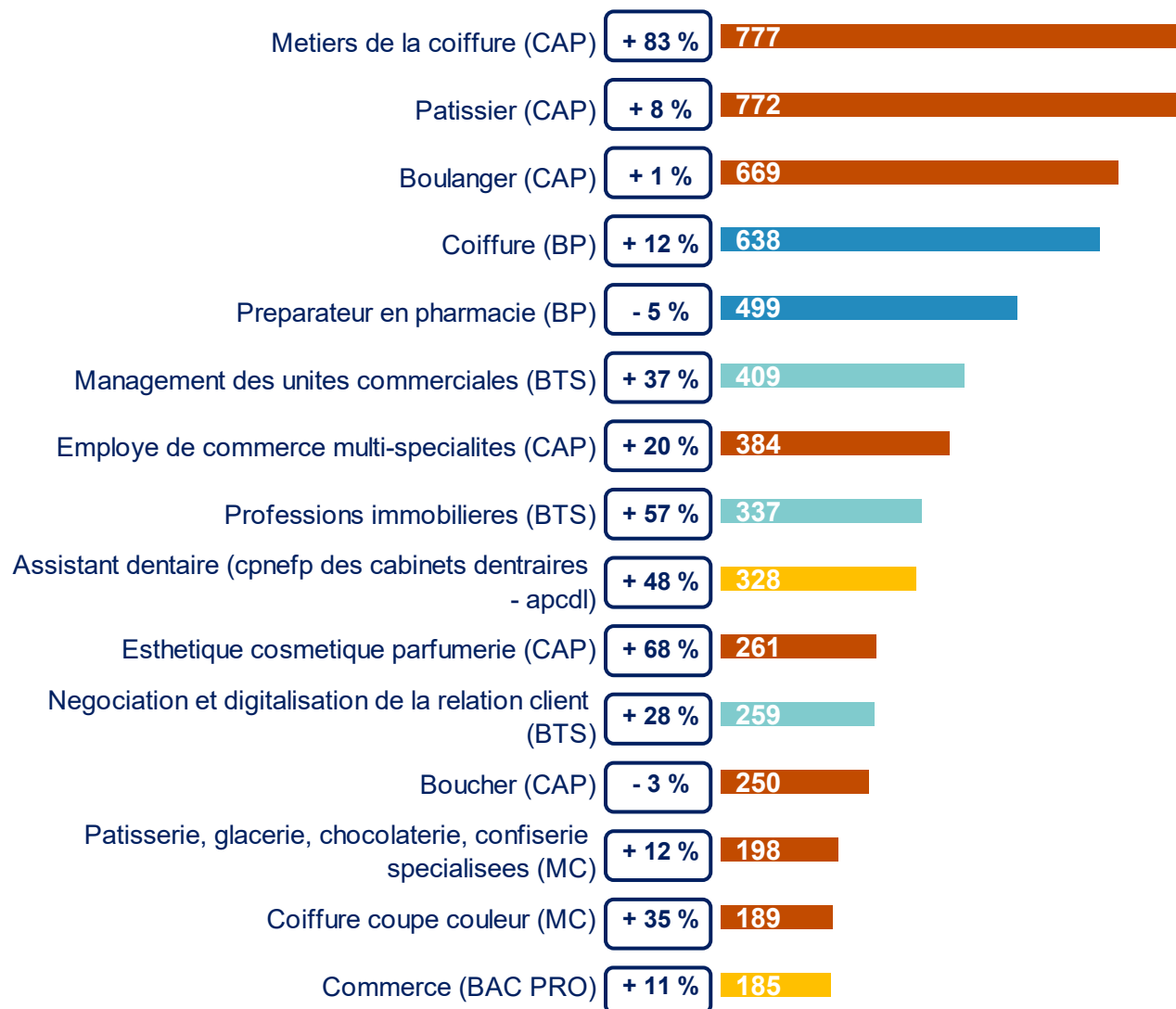
-	CAP, BEP	Niveau 3
Bac	Baccalauréat	Niveau 4
Bac + 2	DEUG, BTS, DUT, DEUST	Niveau 5
Bac + 3	Licence LMD, licence professionnelle	Niveau 6
Bac + 4	Maîtrise	Niveau 6
Bac + 5	Master, DEA, DESS, diplôme d'ingénieur	Niveau 7

*Depuis juin 2021, le BEP est supprimé pour les élèves entrés en première professionnelle à la rentrée 2020, et remplacé par une attestation de réussite à la fin de l'année de 1^{er} professionnel.

Quatre alternants en contrat de professionnalisation sur dix préparent un diplôme de niveau Baccalauréat.



Les deux diplômes formant le plus d'alternants sont le CAP métiers de la coiffure et le CAP Pâtissier



Les principales formations financés par l'Opco EP au niveau national sont :


- Pâtissier (CAP) : 8 416 contrats
- Métiers de la coiffure (CAP) : 7 902 contrats
- Coiffure (BP) : 6 803 contrats
- Boulangier (CAP) : 6 642 contrats

-	-	Sans niveau
-	CAP, BEP	Niveau 3
Bac	Baccalauréat	Niveau 4
Bac + 2	DEUG, BTS, DUT, DEUST	Niveau 5
	Evolution 2021/2020	<input type="text"/>

LES CARACTÉRISTIQUES SOCIO-DÉMOGRAPHIQUES DES ALTERNANTS

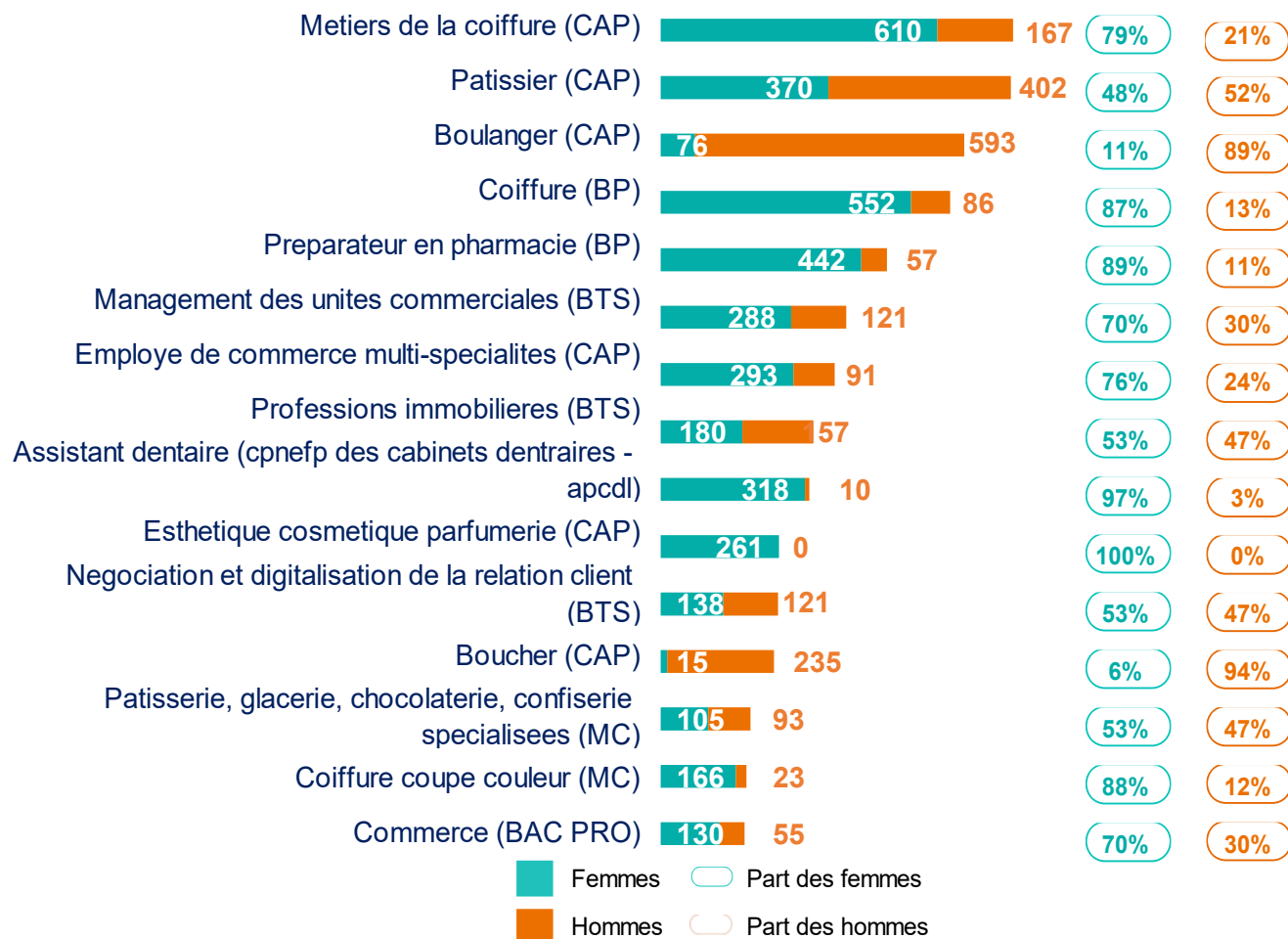


Les femmes sont les principales bénéficiaires de l'alternance



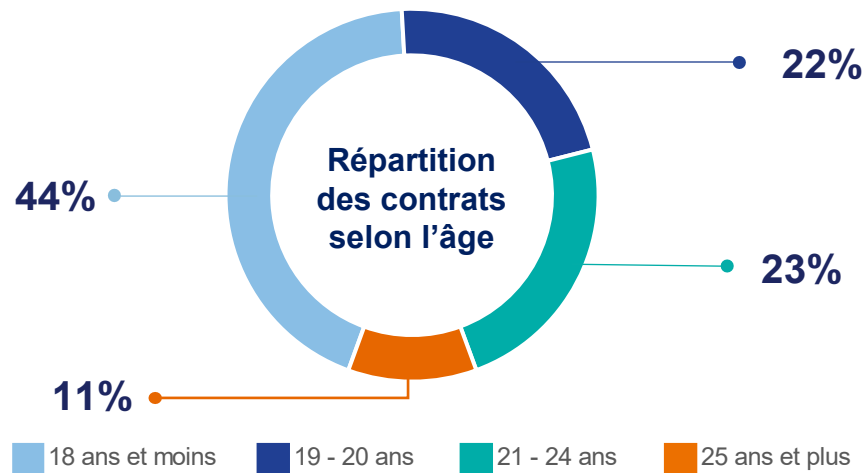
■ Femmes Evolution 2020/2021 en points
■ Hommes

Répartition femmes / hommes selon les principales formations



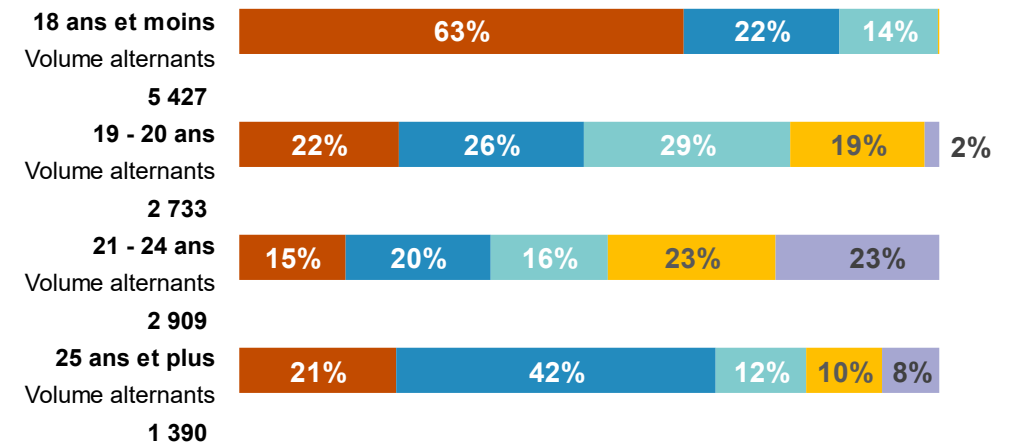
■ Femmes Part des femmes
■ Hommes Part des hommes

Plus de quatre alternants sur dix ont 18 ans ou moins



La part des alternants âgés de plus de 25 ans qui préparent un diplôme de niveau Bac est plus importante en Nouvelle Aquitaine qu'en moyenne toutes régions confondues (42 % vs 37 %).

-	CAP, BEP	Niveau 3
Bac	Baccalauréat	Niveau 4
Bac + 2	DEUG, BTS, DUT, DEUST	Niveau 5
Bac + 3	Licence LMD, licence professionnelle	Niveau 6
Bac + 4	Maîtrise	
Bac + 5	Master, DEA, DESS, diplôme d'ingénieur	Niveau 7
-	Nomenclature non connue	





FOCUS SUR LES ÉVOLUTIONS PAR BRANCHE PROFESSIONNELLE



Tableaux des évolutions par branches professionnelles

	Contrats d'alternance		Contrats d'apprentissage		Contrats de professionnalisation	
	Volume total en 2021	Évolution 2020/2021 en volume	Volume total en 2021	Évolution 2020/2021 en volume	Volume total en 2021	Évolution 2020/2021 en volume
Administrateurs et mandataires judiciaires	5		4		1	
Architectes	100	+96%	99	+120%	1	-83%
Assainissement et maintenance industrielle	12	+9%	11	+57%	1	-75%
Avocats	59	+69%	49	+96%	10	+0%
Boucherie	478	+2%	465	+3%	13	-19%
Boulangerie-pâtisserie	2 411	+5%	2 397	+6%	14	-50%
Cabinets dentaires	335	+60%	65	+622%	270	+35%
Cabinets médicaux	56	+44%	42	+27%	14	+133%
Charcuterie	124	+14%	122	+12%	2	
Coiffure	1 747	+21%	1 661	+23%	86	-1%
Commissaires priseurs	1		1		0	
Confiserie, chocolaterie	129	+37%	126	+35%	3	+200%
Désinfection, désinsectisation, dératisation	26	-7%	18	+64%	8	-53%
Détail de l'habillement et des articles textiles	443	+36%	436	+38%	7	-30%
Détaillants en chaussures	100	+59%	100	+67%	0	-100%
Entreprises de services à la personne	563	+88%	454	+99%	109	+54%
Esthétique, cosmétique et parfumerie	537	+35%	483	+35%	54	+32%
Expertises en automobile	3	+50%	2	+0%	1	
Fleuristes, vente et services des animaux familiers	318	+33%	318	+34%	0	-100%
Gardiens, concierges	6	+50%	6	+50%	0	

Tableaux des évolutions par branches professionnelles

	Contrats d'alternance		Contrats d'apprentissage		Contrats de professionnalisation	
	Volume total en 2021	Évolution 2020/2021 en volume	Volume total en 2021	Évolution 2020/2021 en volume	Volume total en 2021	Évolution 2020/2021 en volume
Greffiers	1		1		0	
Huissiers	13	+117%	11	+120%	2	+100%
Immobilier	1 284	+47%	1 245	+54%	39	-38%
Imprimerie de labeur et industries graphiques	88	+24%	82	+26%	6	+0%
Industries de la sérigraphie et impression numérique	17	+31%	16	+33%	1	+0%
Installation sans fabrication, entretien, réparation, dépannage de matériel frig	142	+22%	135	+34%	7	-53%
Interprofession	403	-42%	363	-32%	40	-75%
Laboratoires médicaux	39	+15%	39	+15%	0	
Librairie	28	-3%	28	-3%	0	
Logistique de communication écrite directe	2	-60%	2	-33%	0	-100%
Maintenance, distribution Location matérie agricole, TP (SDLM)	574	+11%	525	+17%	49	-25%
Mareyeurs-expéditeurs	11	+175%	9	+200%	2	+100%
Miroiterie, transformation et négoce du verre	44	-10%	31	-3%	13	-24%
Négoce et distribution de combustibles	31	+94%	31	+107%	0	-100%
Négoce et prestations de services médico-techniques	60	+140%	50	+163%	10	+67%
Notariat	239	+24%	110	+64%	129	+2%
Pâtisserie	330	+15%	326	+16%	4	-33%
Personnel des prestataires de services du secteur tertiaire	766	+3%	522	+19%	244	-20%
Personnels des structures associatives cynégétiques	8	+100%	8	+100%	0	
Pharmacies	527	-3%	501	-3%	26	-7%

Tableaux des évolutions par branches professionnelles

	Contrats d'alternance		Contrats d'apprentissage		Contrats de professionnalisation	
	Volume total en 2021	Évolution 2020/2021 en volume	Volume total en 2021	Évolution 2020/2021 en volume	Volume total en 2021	Évolution 2020/2021 en volume
Poissonnerie	34	-3%	34	-3%	0	
Promotion immobilière	121	+27%	111	+31%	10	+0%
Prothésistes dentaires et laboratoire de prothèses dentaires	76	+41%	55	+25%	21	+110%
Remontées mécaniques et domaines skiables	4	+100%	4	+300%	0	-100%
Répartition pharmaceutique	3	+50%	3	+50%	0	
Services funéraires	29	+383%	14	+133%	15	
Sociétés d'expertises et d'évaluations	27	+145%	27	+200%	0	-100%
Taxis	2	-33%	2	-33%	0	
Vétérinaires	103	+6%	101	+4%	2	
Total général	12 459	+17%	11 245	+21%	1 214	-9%

www.opcoep.fr